

Benchmark Curaviva Zentralschweiz

Pflegeheime

Autor noldihess.ch | 04.08.2023

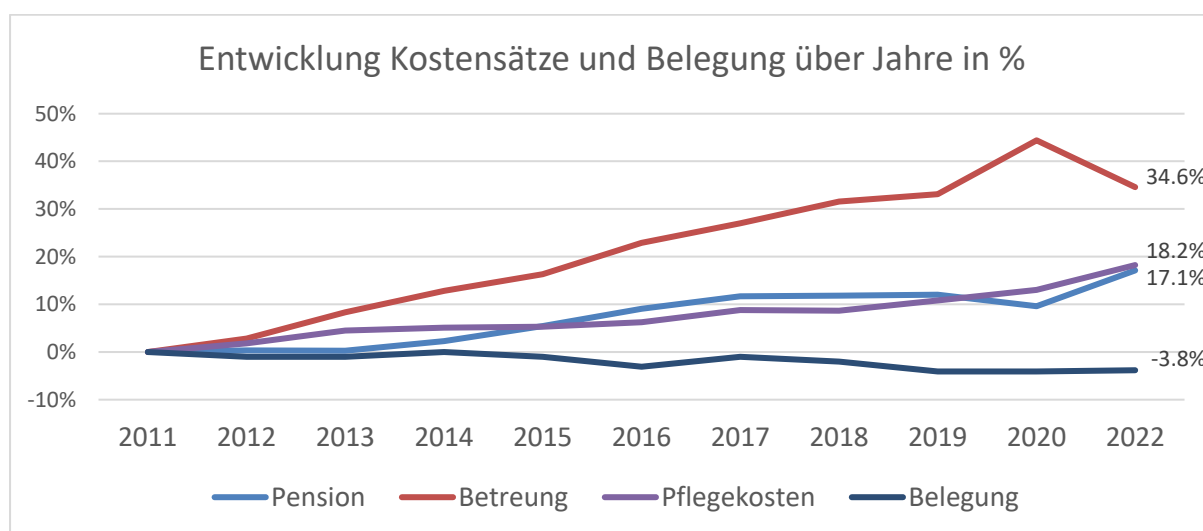


Seebodenalp | noldihess.ch

Die Pflegeheime der Zentralschweiz vergleichen seit 2003 ihre Kosten und Leistungen. Diese Broschüre zeigt die Ergebnisse für das Rechnungsjahr 2022 aus 130 teilnehmenden Betrieben mit 9'766 stationären Betten.

Grafiken zeigen die Entwicklung der Kosten und Leistungen über die letzten Jahre in den beiden Kerngeschäften Aufenthalt und Pflege. Die am Benchmark teilnehmenden

Pflegeheime weisen für diese beiden Kerngeschäfte Vollkosten von einer Milliarde Schweizer Franken aus.

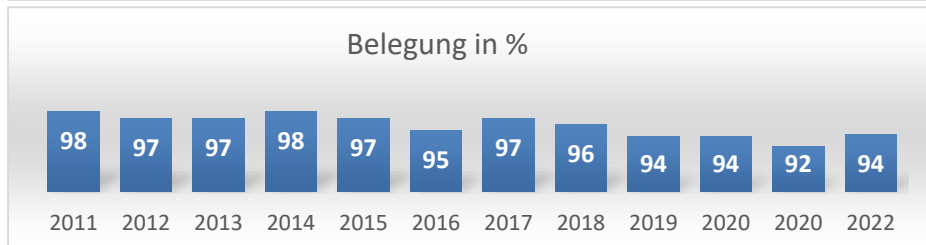
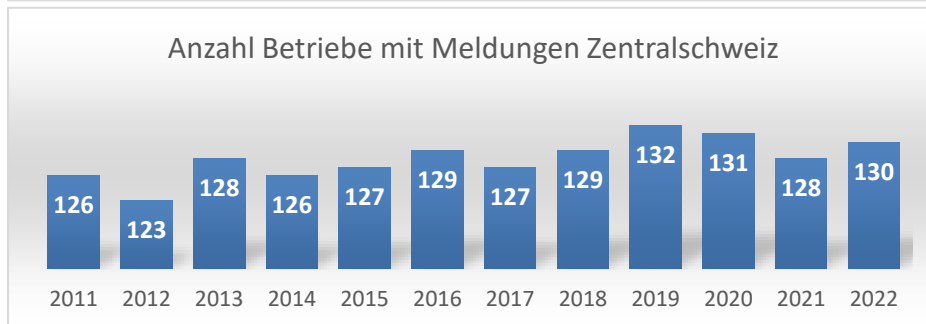
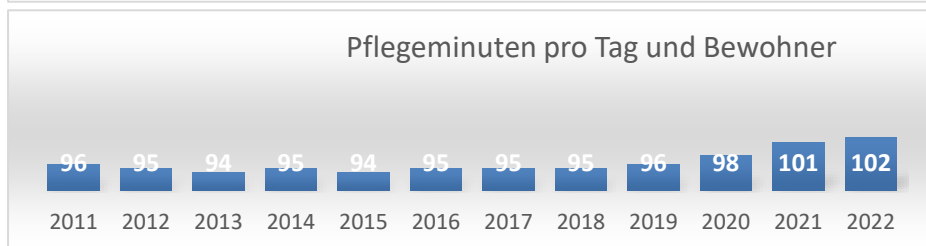
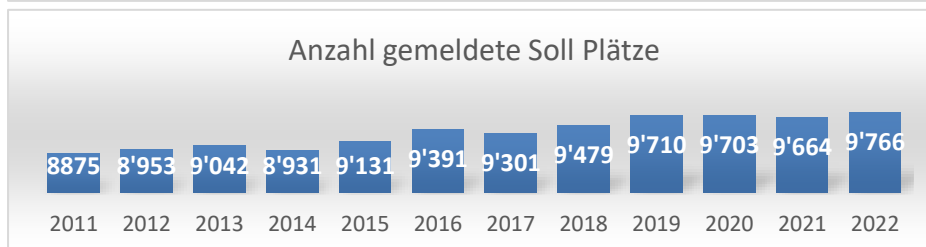
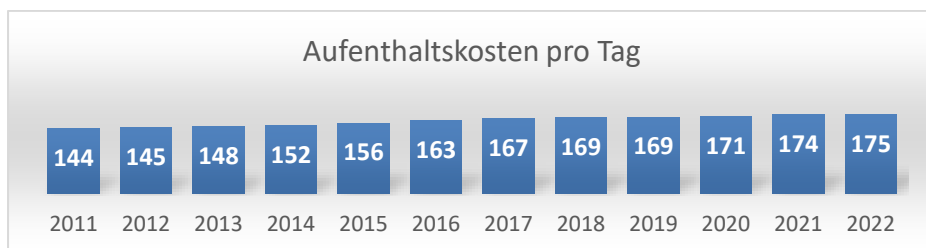


Curaviva Zentralschweiz versteht die Herausgabe dieser Daten als Orientierung und Grundlage nach innen und nach aussen:

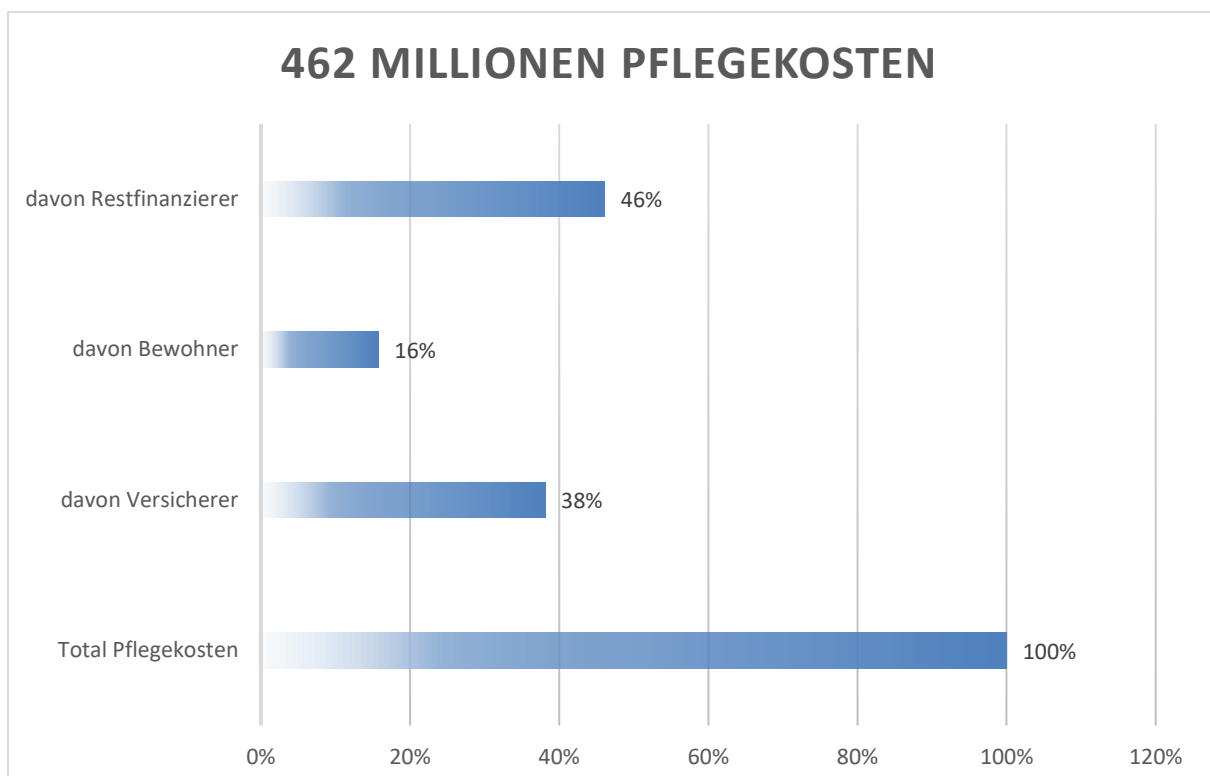
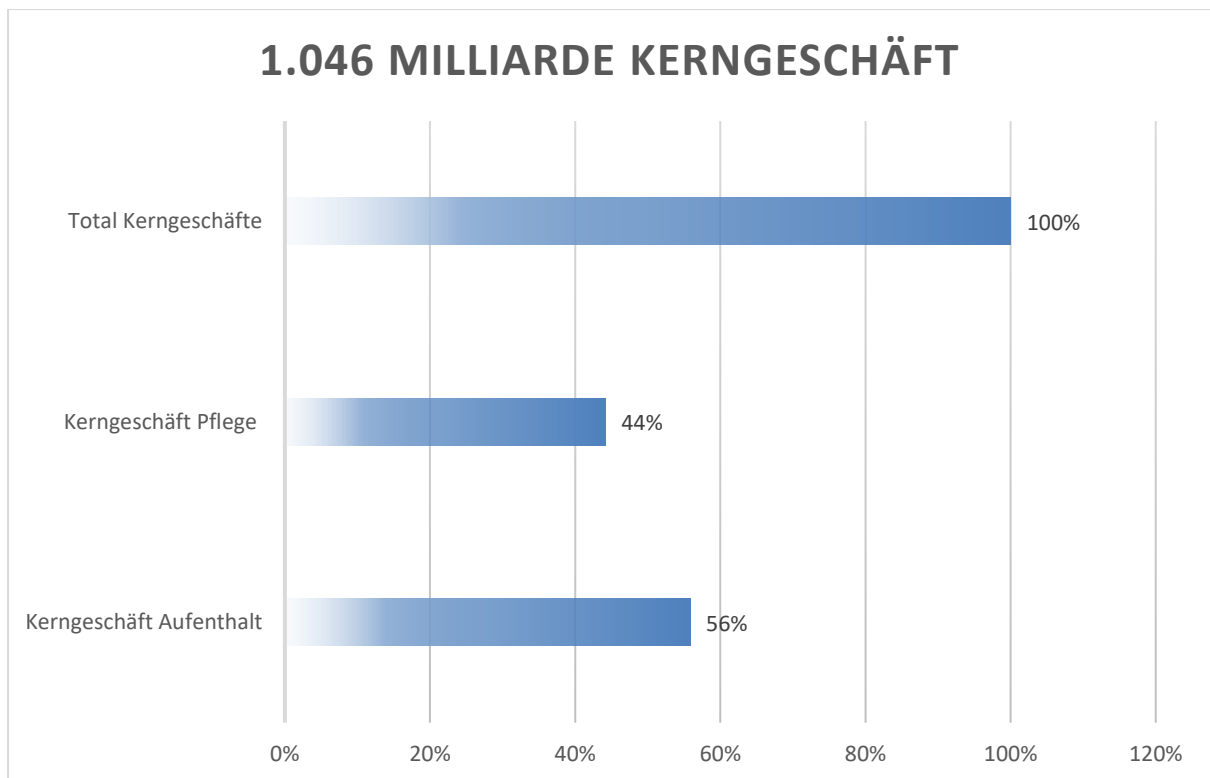
- für die betriebsinternen Dialoge mit den Verantwortungsträgern
- für die Vereinbarungen mit den Restfinanzierern
- für den Umgang mit Behörden und Fachkreisen

Die Pflegeheime haben mit Postversand vom 04.08.2023 eine Rückmeldung als Spiegel ihrer individuellen betrieblichen Ergebnisse zu diesem Benchmark erhalten.

→ Grafiken zum Benchmark Zentralschweiz



→ 2022 | Kosten der Kerngeschäfte und Zuweisung der Pflegekosten zu den Trägern



		>0	>0	>0	>0	>0	>0	>0
2022								
ZSR Nummer								
Institution		Totale oder Mittelwerte	Totale oder Mittelwerte	Totale oder Mittelwerte	Totale oder Mittelwerte	Totale oder Mittelwerte	Totale oder Mittelwerte	Totale oder Mittelwerte
BUR Nr.								
Kanton		Z-CH	LU	NW	OW	SZ	UR	ZG
Berichtsjahr		2022	2022	2022	2022	2022	2022	2022
Subregion								
Anzahl Betriebe	Anzahl	130	65	7	7	26	9	16
T Angebot	Betten	9'766	5'049	474	444	1'931	536	1'332
T Kosten Kerngeschäfte	CHF	1'045'841'744	538'246'216	51'379'356	47'277'202	206'216'265	50'860'169	151'862'536
T Aufenthaltstage	Tage	3'356'686	1'756'756	165'744	146'321	616'896	193'317	477'652
Stufe 0	Tage	17'825	1'531	1'559	221	3'660	1'425	9'429
Stufe 1	Tage	131'876	41'414	4'304	5'195	36'305	8'444	36'214
Stufe 2	Tage	443'362	240'383	19'923	23'921	74'325	24'306	60'504
Stufe 3	Tage	342'137	168'108	17'213	15'439	72'204	25'887	43'286
Stufe 4	Tage	357'608	204'900	14'171	13'771	68'112	23'110	33'544
Stufe 5	Tage	355'736	194'699	9'623	19'953	68'390	19'220	43'851
Stufe 6	Tage	459'392	240'098	25'936	22'129	67'719	19'418	84'092
Stufe 7	Tage	318'596	162'727	14'182	12'109	66'361	22'400	40'817
Stufe 8	Tage	359'549	192'591	24'637	11'467	59'518	20'541	50'795
Stufe 9	Tage	209'045	115'971	10'511	6'168	38'531	13'597	24'267
Stufe 10	Tage	185'671	99'899	13'949	7'548	31'136	6'940	26'199
Stufe 11	Tage	80'352	45'170	3'311	2'157	17'733	4'644	7'337
Stufe 12	Tage	49'983	25'837	5'024	3'611	7'048	1'811	6'652
abwesend	Tage	45'554	23'428	1'401	2'632	5'854	1'574	10'665
Ø Belegung verrechnet	%	0.94	0.96	0.97	0.90	0.87	0.99	0.98
Ø Belegung (Pflegetage)	%	0.93	0.94	0.95	0.87	0.86	0.98	0.94
Ø Kosten Aufenthaltstag	CHF	175.42	169.65	159.11	192.92	191.89	142.27	190.19
Ø davon Kosten Pensionstag	CHF	126.04	122.54	125.81	137.52	124.64	106.39	148.66
Ø davon Kosten Betreuungstag	CHF	49.47	47.19	33.38	55.67	67.50	35.99	41.37
T Pflegestunden	Std.	5'591'483	2'988'997	302'017	231'127	1'004'074	311'694	753'575
Total Pflegeminuten	Min.	335'488'974	179'339'819	18'120'992	13'867'594	60'244'431	18'701'619	45'214'519
Stufe 1	Min.	1'383'648	433'797	45'192	54'548	381'203	88'662	380'247
Stufe 2	Min.	13'522'541	7'331'682	607'652	729'591	2'266'913	741'333	1'845'372
Stufe 3	Min.	17'277'919	8'489'454	869'257	779'670	3'646'302	1'307'294	2'185'943
Stufe 4	Min.	25'211'364	14'445'450	999'056	970'856	4'801'896	1'629'255	2'364'852
Stufe 5	Min.	32'194'108	17'620'260	870'882	1'805'747	6'189'295	1'739'410	3'968'516
Stufe 6	Min.	50'762'816	26'530'829	2'865'928	2'445'255	7'482'950	2'145'689	9'292'166
Stufe 7	Min.	41'576'778	21'235'874	1'850'751	1'580'225	8'660'111	2'923'200	5'326'619
Stufe 8	Min.	54'112'125	28'984'946	3'707'869	1'725'784	8'957'459	3'091'421	7'644'648
Stufe 9	Min.	35'642'173	19'773'056	1'792'126	1'051'644	6'569'536	2'318'289	4'137'524
Stufe 10	Min.	35'370'326	19'030'760	2'657'285	1'437'894	5'931'408	1'322'070	4'990'910
Stufe 11	Min.	16'914'096	9'508'285	696'966	454'049	3'732'797	977'562	1'544'439
Stufe 12	Min.	11'521'082	5'955'429	1'158'032	832'336	1'624'564	417'436	1'533'286
Ø Minuten pro Pflegetag		102	104	111	97	99	98	99
Ø Kosten KLV Pflegestunde	CHF	82.30	81.11	83.10	83.37	86.13	75.52	83.93
Stufe 1	CHF	14.40	14.19	14.54	14.59	15.07	13.22	14.69
Stufe 2	CHF	41.84	41.23	42.24	42.38	43.78	38.39	42.67
Stufe 3	CHF	69.27	68.26	69.94	70.17	72.49	63.56	70.64
Stufe 4	CHF	96.70	95.30	97.64	97.96	101.20	88.74	98.62
Stufe 5	CHF	124.14	122.34	125.34	125.75	129.91	113.91	126.60
Stufe 6	CHF	151.57	149.37	153.03	153.54	158.62	139.08	154.57
Stufe 7	CHF	179.00	176.41	180.73	181.33	187.33	164.26	182.55
Stufe 8	CHF	206.44	203.44	208.43	209.12	216.04	189.43	210.53
Stufe 9	CHF	233.87	230.48	236.13	236.90	244.75	214.60	238.51
Stufe 10	CHF	261.31	257.51	263.83	264.69	273.46	239.78	266.48
Stufe 11	CHF	288.74	284.55	291.53	292.48	302.17	264.95	294.46
Stufe 12	CHF	316.17	311.59	319.23	320.27	330.88	290.12	322.44
Ø Zeitschlüssel (Anteil KLV)	%	0.65	0.66	0.72	0.62	0.60	0.70	0.68
Ø Kostenschlüssel (Anteil KLV)	%	0.74	0.75	0.81	0.72	0.67	0.79	0.77
Ø Versicherungswert Immobilien pro Plat	CHF	289'377	296'859	216'008	411'324	261'301	228'246	337'195
Ø Anlagesumme pro Platz	CHF	271'012	241'339	315'066	402'099	269'097	261'713	330'274
Ø Quadratmeter pro Platz	m2	81	81	76	98	87	73	70